算数 ――グラフで見る最近３ヶ年の傾向――

最近３ヶ年に出題されたすべての問題を内容別に分類・集計し，全体に対して何パーセントくらいの割合になっているかを示しました。

▒…… 50 校の平均　　■…… 中央大学附属中学校

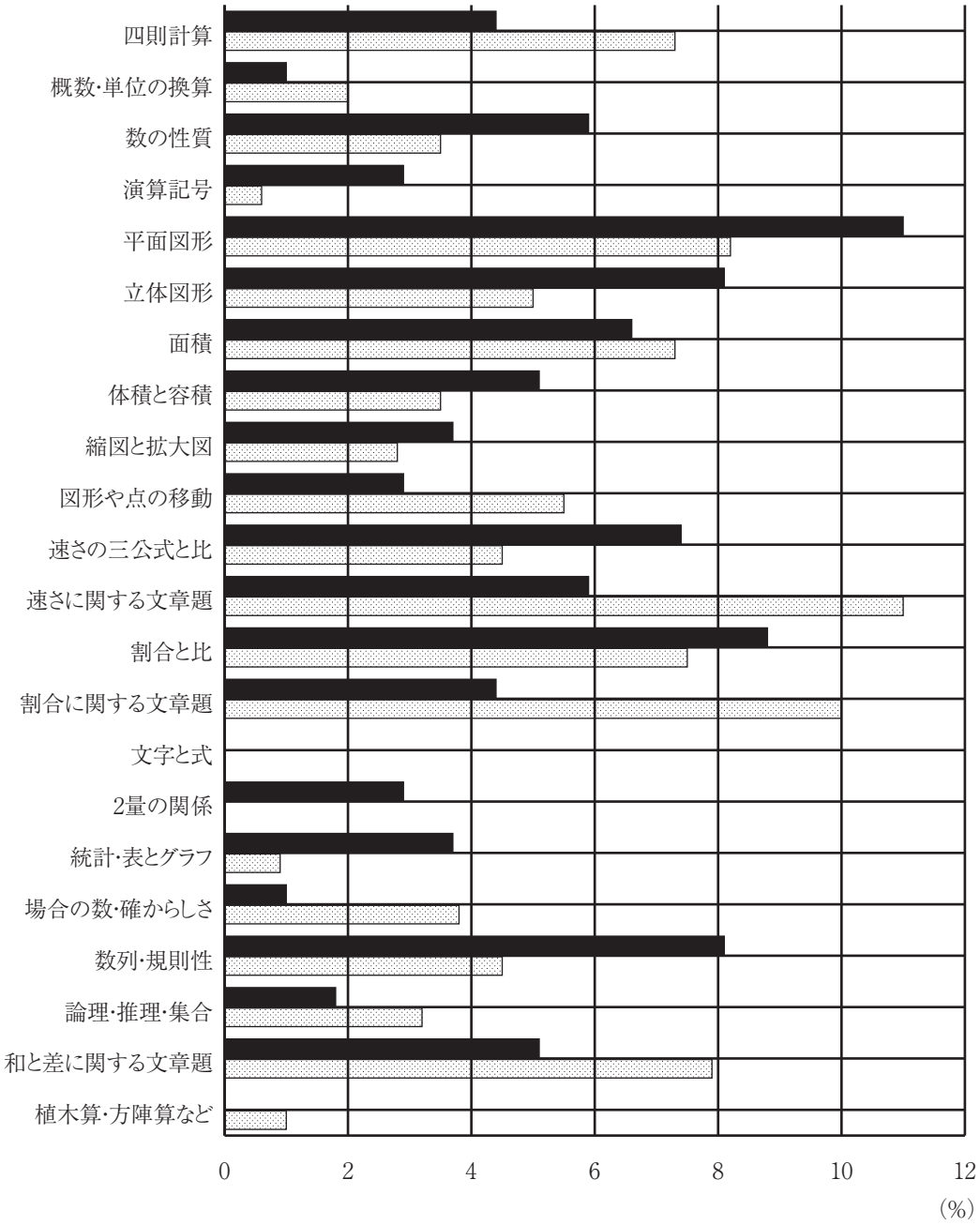

理科 ――グラフで見る最近３ヶ年の傾向――

最近３ヶ年に出題されたすべての問題を内容別に分類・集計し，全体に対して何パーセントくらいの割合になっているかを示しました。

▒…… 50 校の平均　　■…… 中央大学附属中学校

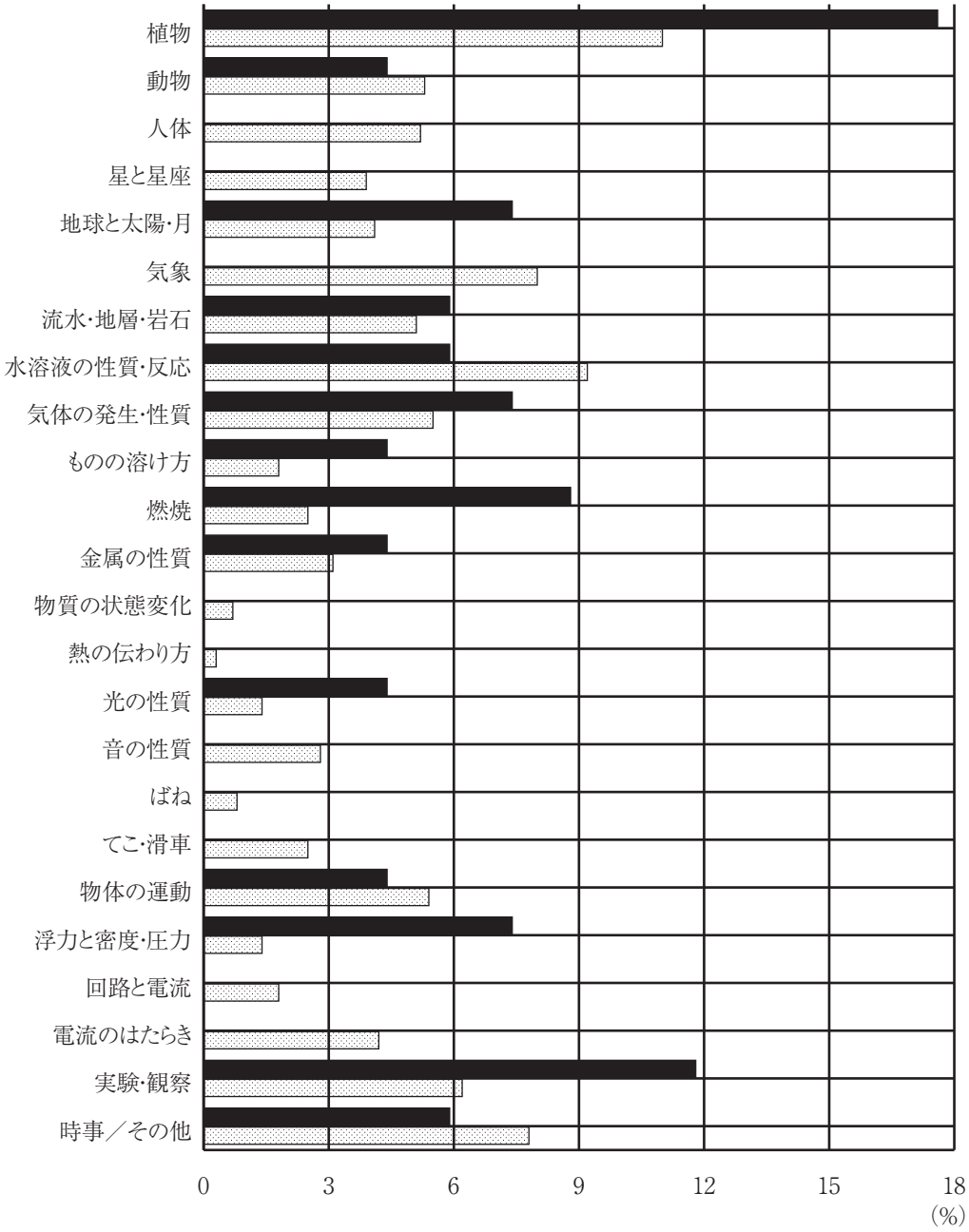

社会 ――グラフで見る最近３ヶ年の傾向――

最近３ヶ年に出題されたすべての問題を内容別に分類・集計し，全体に対して何パーセントくらいの割合になっているかを示しました。



国語 ――グラフで見る最近３ヶ年の傾向――

最近３ヶ年に出題されたすべての問題を内容別に分類・集計し，全体に対して何パーセントくらいの割合になっているかを示しました。

▒…… 50 校の平均　　■…… 中央大学附属中学校

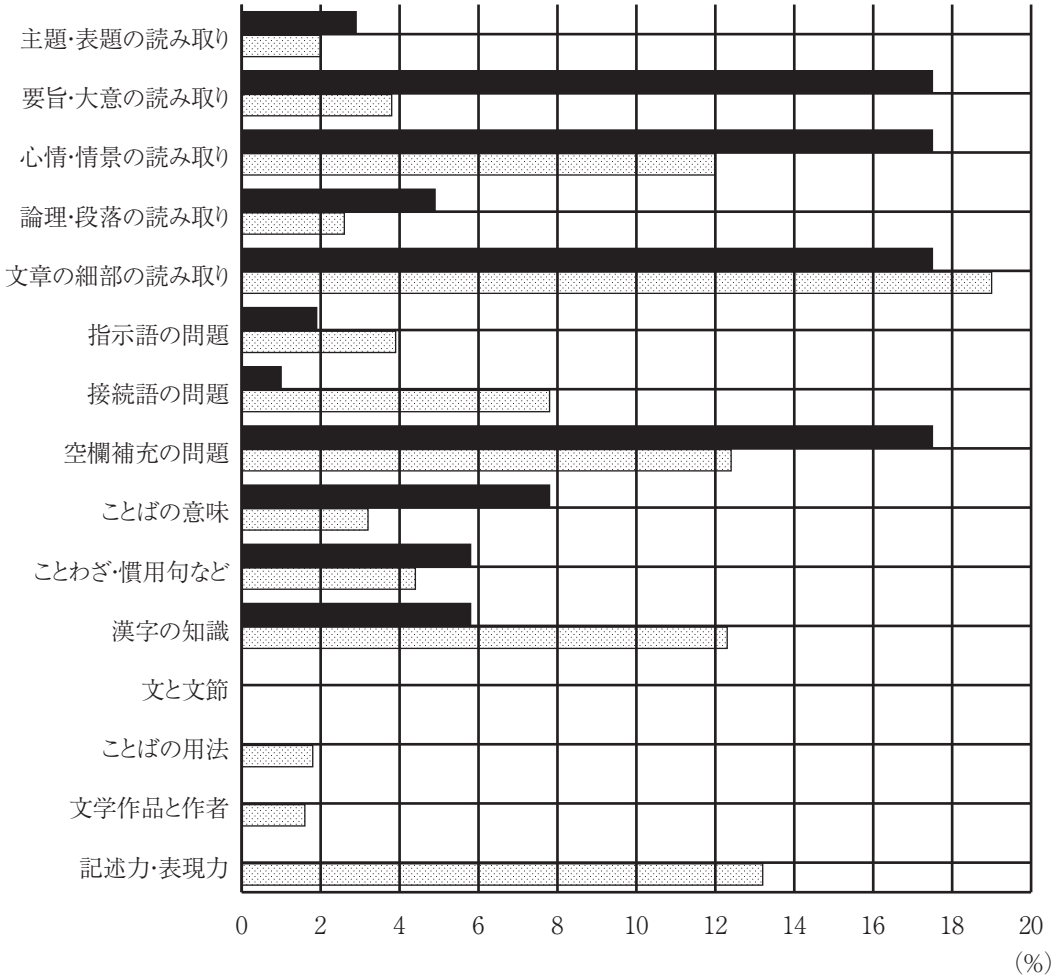

	論説文 説明文	物語･小説 伝記	随筆･紀行 文・日記	詩 (その解説)	短歌･俳句 (その解説)
中央大学附属 中学校	50%	50%	0%	0%	0%
50校の平均	55%	33.9%	11.1%	0%	0%