

※この解答用紙は133%に拡大していただくと、実物大になります。

[1]	(1)	(2) (聖さん):(光さん) = :
	(3) %	
[2]	(1)	(2) 個
	(3)	
	(4)	
[3]	(1) 個	(2) 個
	(3) (赤玉):(白玉):(青玉) = :	
[4]	(1) cm^2	
	(2) 	
	(2) 面積 cm^2	(3) cm^2
[5]	(1) 通り	(2) (ア) 通り
	(2) (イ) 通り	(2) (ウ) 通り

○推定配点○ [4](2)面積(3), [5] 各9点×6 他 各8点×12([2](3)完答) 計150点

150

※この解答用紙は154%に拡大していただくと、実物大になります。

[1]

(1)					
(a)					
X			Y		
(b)					
1	2	3	4	5	6
(c)					
モンシロチョウ			トンボ		
(2)					
(a)				(b)	
①	②	③			
(c)					
名前		有利な点			

(d)			(e)		

[2]

(1)	(2)	(3)
(4)		

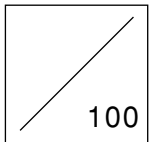
[3]

(1)	(2)	(3)
		g
		g
(4)		(5)
名前		g

[4]

(1)	(2)	(3)	(4)	(5)	(6)
	[アンペア]	[ボルト]		[アンペア]	[ボルト/アンペア]
(7)		(8)	(9)	(10)	
[アンペア]		[ボルト]	[アンペア]		[ボルト/アンペア]

○推定配点○ [1] (1) 各1点×10 (2) 各2点×8 [2] 各5点×4 [3] 各4点×6
[4] 各3点×10 計100点



※この解答用紙は143%に拡大していただくと、実物大になります。

[1]

問 1	(1)			(2)			(3)			(4)		
問 2		問 3		問 4		問 5						
問 6		問 7		問 8		問 9						
問 10												

[2]

問 1		問 2		問 3								
問 4	(1)			(2)			(3)			問 5	(a)	(b)
問 5	(c)			問 6		問 7	A			B		

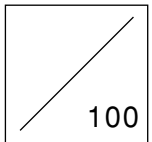
[3]

問 1												
問 2		問 3		問 4		問 5		問 6	(a)	(b)		
問 7												

[4]

問 1	(1)			(2)			(3)			(4)		
問 2	(a)	(b)	問 3		問 4							
問 5	(a)	(b)	問 6	(a)	(b)			(1)	(2)	(3)		

○推定配点○ [1] 問10 4点 他 各2点×12 [2] 各2点×12
 [3] 問1・問7 各4点×2 他 各2点×6 [4] 各2点×14 計100点



※この解答用紙は141%に拡大していただく、実物大になります。

一、

①		②		③		④	かな	⑤	む
---	--	---	--	---	--	---	----	---	---

二、

①		②		③		④		⑤	
---	--	---	--	---	--	---	--	---	--

三、問一

A	B	C
---	---	---

問二 問三 問四 問五 問六 問七

問八

	20
	40
	60

四、問一 問二 問三 問四 問五

問六

	20
	40

問七

	20
	40
	60
	80
	100
	120

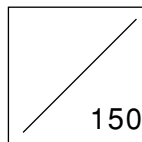
○推奨配点○	一 各3点×5	二 各4点×5	
	三 問一 各4点×3	問八 12点	他 各6点×6
	四 問六 10点	問七 15点	他 各6点×5
	計 150点		

	150
--	-----

※この解答用紙は134%に拡大していただくと、実物大になります。

[1]	(1)	(2) ア イ	
	(3) 人ずつ		
[2]	(1) ア	(2) イ ウ	
	(3) エ		
[3]	(1) ア : イ = :		
	(2)		
	(3) カ : キ : ク = :		
[4]	(1) (三角形 ABC) : (五角形 ABCDE) = :	(2) BP : PE = :	
	(3) BQ : QM = :	(4) (三角形 PBQ) : (五角形 ABCDE) = :	
[5]	(1)	(2)	
		cm ³	cm ²
	(3) DUの長さ	cm	
	(3) 切り口の図形		
(4)			

○推定配点○ 2 各5点×2 [4] 各9点×4 他 各8点×13([1](2), [3](2)各完答) 計150点



※この解答用紙は141%に拡大していただくと、実物大になります。

[1]

(1)			
(あ)	(い)	(う)	(え)
(お)	(か)	(き)	
(2)		(3)	(4)
(い)	(え)		ヒト ニワトリ
(5)の(a)			(5)の(b) (5)の(c)
A	B	C	


[2]

(1)			(2)
(a)	(b)	(c)	
(3)			
(4)	(5)	(6)	

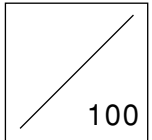
[3]

(1)	(2)	(3)	(4)	(5)

[4]

(1)	(2)	(3)の(a)	
		(あ)	(い)
(3)の(b)		(3)の(c)	(4)
			名前
		不自然な点	

○推定配点○ [1] 各2点×16((2)は完答) [2] 各4点×8 [3] 各3点×5
 [4] 各3点×7((4)は完答) 計100点



※この解答用紙は142%に拡大していただくと、実物大になります。

[1]

問 1	(1)			(2)			(3)			(4)						
問 2	A			B			問 3			問 4			問 5			
問 6			問 7			問 8			問 9			問 10			問 11	

[2]

問 1	(1)			(2)			(3)			問 2																																																																					
問 3			問 4			問 5			問 6																																																																						
問 7	<table border="1"> <tr><td></td><td></td><td></td><td></td><td></td><td></td><td></td><td></td><td></td><td></td><td></td><td></td><td></td><td></td><td></td><td></td></tr> <tr><td></td><td></td><td></td><td></td><td></td><td></td><td></td><td></td><td></td><td></td><td></td><td></td><td></td><td></td><td></td><td></td></tr> <tr><td></td><td></td><td></td><td></td><td></td><td></td><td></td><td></td><td></td><td></td><td></td><td></td><td></td><td></td><td></td><td></td></tr> <tr><td></td><td></td><td></td><td></td><td></td><td></td><td></td><td></td><td></td><td></td><td></td><td></td><td></td><td></td><td></td><td></td></tr> </table>																																																																														

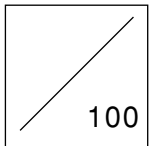
[3]

問 1	(1)			(2)			(3)			(4)			
問 2			問 3			問 4			問 5			問 6	

[4]

問 1			問 2			問 3			問 4			問 5			問 6																																																															
問 7	(a)		(b)																																																																											
	(1)			(2)					(3)																																																																					
	(c)																																																																													
<table border="1"> <tr><td></td><td></td><td></td><td></td><td></td><td></td><td></td><td></td><td></td><td></td><td></td><td></td><td></td><td></td><td></td><td></td></tr> <tr><td></td><td></td><td></td><td></td><td></td><td></td><td></td><td></td><td></td><td></td><td></td><td></td><td></td><td></td><td></td><td></td></tr> <tr><td></td><td></td><td></td><td></td><td></td><td></td><td></td><td></td><td></td><td></td><td></td><td></td><td></td><td></td><td></td><td></td></tr> <tr><td></td><td></td><td></td><td></td><td></td><td></td><td></td><td></td><td></td><td></td><td></td><td></td><td></td><td></td><td></td><td></td></tr> </table>																																																																														

○推定配点○ [1] 各2点×15 [2] 問7 8点 他 各2点×8 [3] 各2点×9
 [4] 問7 8点 他 各2点×10 計100点



※この解答用紙は141%に拡大していただくと、実物大になります。

一、

①	けた	②		③		④		⑤	
---	----	---	--	---	--	---	--	---	--

二、

①	それ	②	これ	③	どこ
---	----	---	----	---	----

④	そこ	⑤	それ
---	----	---	----

三、問一

問二

問三

問四

問五

問六

問七

問八

問九

問十

															20
															40
															60
															80

四、問一

問二

問三

問四

															20
															40
															60
															80

問五

問六

問七

															20
															40

模型の建築様式は

○推定配点○ 一 各3点×5 二 各4点×5 三 問十 11点 他 各6点×9
 四 問四・問七 各10点×2 他 各6点×5 計150点

150