

※この解答用紙は153%に拡大していただくと、実物大になります。

[1, 2は答えだけでかまいません。3, 4は式や計算などを書いて下さい。]

1

(1)	(2)
(3)	(4)

2

(1)	(2)	m
(3)	(4)	
(5)	(6)	人 ページ
(7)		円 %
①	②	% g
(8)		
①	②	cm ² cm ²
(9)		
①	②	cm cm ²
(10)		
①	②	
(11)		
①	②	cm ² cm ²
③		

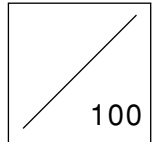
3

(1)	
(答) T君の影の長さは cm	
(2)	
(答) 電柱の高さは m	

4

(1)	
(答) km	
(2)	
(答) km	

○推定配点○ 各4点×25点(3.(11)③完答) 計100点



※この解答用紙は143%に拡大していただくと、実物大になります。

1

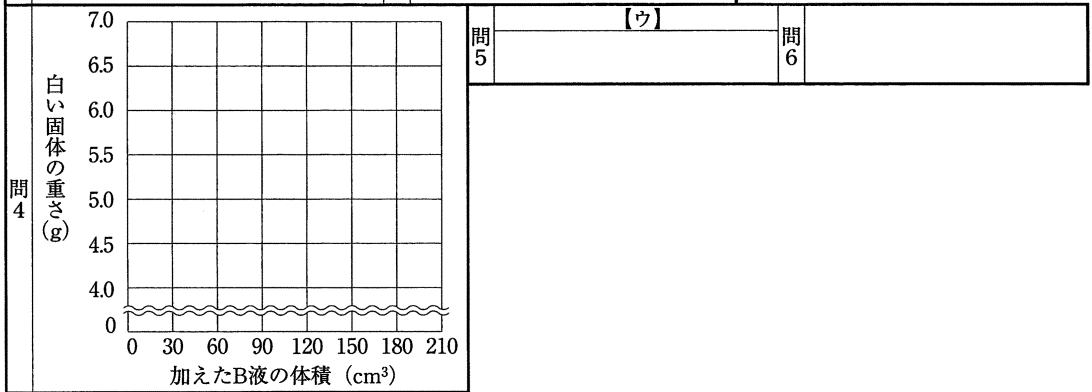
問1	ウシ	トラ	ニワトリ	カエル	フナ	問2
問3	問4	問5				

2

問1	A	B	C	問2	A	B
問3	問4					

3

問1	(1)	[1]	[2]	(2)	[3]	(3)	[4]
	(4)	[5]	[6]	(5)			
問2	[ア]	問3	[イ]				



4

問1	(1)	(2)	問2	問3	問4	(1)	(2)
				倍	秒		

5

問1	問2	問3
----	----	----

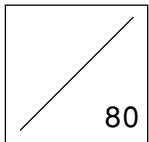
6

問1	問2	問3	大きさの程度	規模
問4	問5	問6		

7

問1	ア	イ	問2	ア	イ	ウ	エ	問3	問4	時間
----	---	---	----	---	---	---	---	----	----	----

○推定配点○ ① 問1・問2 各1点×6 問3～問5 各2点×3 ② 各2点×7
 ③ 問1～問4 各1点×9 問5・問6 各2点×2 ④ 各2点×6
 ⑤ 各2点×3 ⑥ 各2点×7 ⑦ 問1～問3 各1点×7 問4 2点
 計80点



※この解答用紙は149%に拡大していただくと、実物大になります。

1.	問1 (1)	(2)	問2 (3)	(4)	問3	
	問4	問5	問6	問7		
2.	問1	問2	問3 (1)	(2)		
	問4	問5 (1)				
3.	問5 (2)					
	問6	問7				
	問1	問2	問3			
	問4	問5	問6			
4.	問1	問2	問3			
	問4	問5	問6			
5.	問7					
	問8	問9	問10	問11		
	問12	問13	問14	問15		
	問1	涼介君 番 都道府県名	麻友さん 番 都道府県名	侑李君 番 都道府県名	優子さん 番 都道府県名	
	問2	問3	問4	問5	問6	
問7						
問8	写真1 :		写真2 :		写真3 :	
問9	問10	問11	問12	問13		

- 推定配点○
1. 問1・問2・問6 各1点×5 他 各2点×4
 2. 問3・問4・問6・問7 各1点×5 問5(2) 3点 他 各2点×3
 3. 問5 1点 他 各2点×5 4. 問2 2点 問7 3点 他 各1点×13
 5. 問1・問7・問8 各3点×3(問1・問8は完答)
問2・問3・問11～問13 各2点×5 他 各1点×5 計80点

