

※この解答用紙は130%に拡大していただくと、実物大になります。

**1**

(1)		(2)	
(3)		(4)	
(5)			

**4**

(1)		日目
(2)		ページ
(3)		ページ

**2**

(1)		円	(2)		日
(3)		cm <sup>2</sup>	(4)		点
(5)		通り			

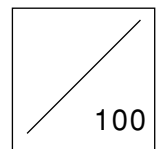
**5**

(1)		km
(2)	① 毎時	km
	②	km

**3**

(1)	①	点	②	点
(2)	①	個	②	人
(3)	①		②	
(4)	①	cm <sup>3</sup>	②	cm <sup>3</sup>

○推定配点○ **1** 各4点×5    **2** 各4点×5    **3** 各4点×8    **4** 各4点×3  
**5** (1) 4点    (2) 各6点×2    計100点



※この解答用紙は152%に拡大していただくと、実物大になります。

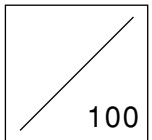
<b>1</b>	問1				
	(1)	(2)	(3)	(4)	(5)
	問2			問3	
	問4		問5		
	個	4回目		7回目	

<b>2</b>	問1		問2		問3	
			C		F	
	問4		問5		問6	
					日	
	問7					
(1)	(2)	(3)	(4)	(5)	(6)	


<b>3</b>	問1		問2		問3	
	X	Y				
	問4					
	(1)	(2)	(3)	(4)	(5)	
	問5		問6		問7	
(1)	(2)	(3)			(1)	(2)

<b>4</b>	問1		問2		問3	
	問4		問5		問6	

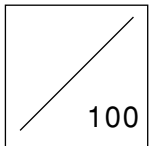
- 推定配点○
- ① 問1 各1点×5 問2～問5 各3点×5(問2・問3各完答)
  - ② 問1～問6 各3点×7 問7 各2点×6
  - ③ 問1～問3・問6・問7 各3点×7 問4・問5 各1点×8
  - ④ 各3点×6 計100点



※この解答用紙は164%に拡大していただくと、実物大になります。

1	問1			問2	海		問3			問4	① 工業地帯		
	問4	②	問5	問6			問7			問8			
	問9			問10			問11	① 山脈	②				
	問11	③			問12			問13					
問14			問15										
問16	問17			問18									
2	問1	遺跡			問2			問3			問4		
	問5			問6			問7	問8	と				
	問9			問10			問11			問12			
	問13	問14	①			②							
	問15			問16	問17	①	②	問18	①	②			
3	問1	A	B	C	問2			員	問3	E	F	G	
	問4	問5	①			②			問6	問7	①-X	①-Y	②
	問8	問9	①			②							
	問10	①	②	問11	①	②			国会	③			

○推定配点○ ① 各2点×21 ② 問1～問14 各2点×15 問15～問18 各1点×6  
③ 各1点×22 計100点





※この解答用紙は130%に拡大していただくと、実物大になります。

**1**

(1)		(2)	
(3)		(4)	
(5)			

**2**

(1)	cm	(2)	kg
(3)	cm <sup>2</sup>	(4)	円
(5)	g		

**3**

(1)	① 円	② 円
(2)	① 枚	② 枚
(3)	① m	② 毎分 m
(4)	① 個	② 個

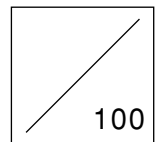
**4**

(1)	cm
(2)	ア イ
(3)	分間

**5**

(1)	個
(2)	① 個 ② 個

○推定配点○ ① 各4点×5 ② 各4点×5 ③ 各4点×8 ④ 各4点×4  
⑤ 各4点×3 計100点



※この解答用紙は165%に拡大していただくと、実物大になります。

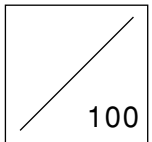
<b>1</b>	<b>問 1</b>				
	(A)	(B)	(C)	(D)	(E)
	<b>問 2</b>				
	(1)	(2)	(3)		
<b>問 3</b>					
明神ヶ岳	屏風山	二子山			
<b>問 4</b>			<b>問 5</b>		

<b>2</b>	<b>問 1</b>		<b>問 2</b>		<b>問 3</b>	
				$\text{cm}^3$		$\text{cm}^3$
	<b>問 4</b>			<b>問 5</b>		
	<b>問 6</b>			<b>問 7</b>		

<b>3</b>	<b>問 1</b>			<b>問 2</b>		
	<b>問 3</b>					
	豆電球④	豆電球⑤	豆電球⑥	豆電球⑦		
	<b>問 4</b>		<b>問 5</b>		<b>問 6</b>	
	豆電球⑧	豆電球⑨				

<b>4</b>	<b>問 1</b>				<b>問 2</b>			
	<b>問 3</b>							
	(1)	(2)	(3)	(4)	(5)			
	<b>問 4</b>				<b>問 5</b>			
	<b>問 6</b>							
	(1)	(2)	(3)	(4)	(5)			

○推定配点○ ① 問2 各3点×3 問3 各1点×3 他 各2点×7  
 ② 各3点×7(問6・問7各完答) ③ 各3点×10  
 ④ 問3 各1点×5 他 各2点×9 計100点



※この解答用紙は162%に拡大していただくと、実物大になります。

1	問1	問2	湾	問3	問4	①	半島	②	港
	問4	③		問5	①-地図記号	①-施設名	②	問6	
	問7	①		問8	湖	問9	①	②	問10
	問11	①		工業	②	問12	問13	城跡	
	問14	①		問15	①		②		
2	問1	①		問2	②		問3	問4	
	問5	①		問6	②		問7	文化	
	問8	問9	①		問10	②		問11	天皇
	問12	①		問13	問14	②		問15	貿易
	問16	問17	①		問18	②		問19	問20
3	問1	①	②	問2	A	B	C	問3	
	問4	①		問5	②		問6	問7	
	問8	①	②	問9	A		B		
	問12	問13	①-A	①-B	①-C	②	問14	問15	

○推定配点○ 1 問1～問6 各2点×10 問7～問15 各1点×12 2 各1点×22  
 3 各2点×23 計100点

