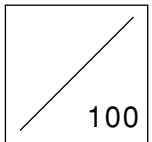


※この解答用紙は152%に拡大していただくと、実物大になります。

1	(1)	$\frac{(52-3 \times 16)+12}{3} \div \frac{2}{3}$ $=$	答え _____
	(2)	$\frac{1}{40} \text{時間} + 0.375 \text{分} + \frac{135}{2} \text{秒}$ $=$	答え _____ 分
(3)			
(4)			


2	(1)		枚
	(2)		秒
	(3)		cm
	(4)		通り
	(5)		cm ²
	(6)		
3	(1)		
	(2)	第 _____ グループの	番目
4	(1)		%
	(2)		%
	(3)		g
5	(1)		cm ²
	(2)		cm ²
6	(1)		cm ²
	(2)		cm ²
	(3)		cm ³

○推定配点○ 各5点×20(3)(2)完答) 計100点



※この解答用紙は136%に拡大していただくと、実物大になります。

1	問1	食べ物	味の変化	問2	
	問3	(1)	(2) 消化液	消化こう素	
		(3)	①消化器官の記号	①突起の名前	②
	問4				

2	問1		問2		問3	
	問4	(1)	(3)			
		<input type="checkbox"/>				
		<input type="checkbox"/>				
		<input type="checkbox"/>				
		<input type="checkbox"/>				
		<input type="checkbox"/>				
(2)						

3	A	問1		問2		
	B	問1		問2		
		問3		問4	mL	
	C	問1		問2		
		問3		問4		問5

4	問1	g	問2	g	問3	g
---	----	---	----	---	----	---

5	問1		問2		問3	
---	----	--	----	--	----	--

6	問1	A	B			
	問2	(1)	(2)	(3)	(4)	(5)

○推定配点○ 1 問1・問3 各1点×8 他 各2点×2 2 各2点×10 3 各2点×11
 4 各2点×3 5 各2点×3 6 問1 各2点×2 問2 各1点×5
 計75点

75

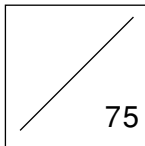
※この解答用紙は127%に拡大していただくと、実物大になります。

1	問1	[A]		[B]		[C]		[D]		[E]		[F]	
		[G]		[H]		問2	[F]		[G]		[H]		
	問3	[B]				[C]				[E]			
		[H]				問4				問5			
問6	市												

2	問1		問2	2			3			問3	
	問4					問5					
	問6		→		→		→		→	問7	
	問8	(1)				(2)		問9			
	問10	(1)		(2)		問11	(1)				(2)
	問12			法		問13					

3	問1	1			2			3		
	問2									
	問3									
	問4		名	問5	(1)			(2)		問6
4	問1	1			2					問2
	問3				問4					

○推定配点○ 1 各2点×18 2 各1点×17
 3 問1・問2 各2点×4 問3 5点 問4・問5 各1点×4
 4 各1点×5 計75点

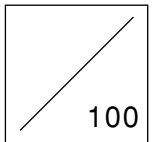


※この解答用紙は152%に拡大していただくと、実物大になります。

1	(1)	$5.25 \times 11 + 52.5 \times 6 - 0.525 \times 270$ = 答え _____
	(2)	$\frac{7}{16} \text{ m} + 0.83 \text{ cm} + \frac{21}{5} \text{ mm}$ = 答え _____ cm
	(3)	
	(4)	

2	(1)	箱
	(2)	人
	(3)	%
	(4)	通り
	(5)	cm ²
	(6)	
3	(1)	
	(2)	
	(3)	第 回 の 番 目
4	(1)	km
	(2)	時 分 秒
5	(1)	cm ²
	(2)	(ア) : (イ) = :
6	(1)	cm ²
	(2)	cm ³
	(3)	cm

○推定配点○ 各5点×20 計100点



※この解答用紙は140%に拡大していただくと、実物大になります。

1	問1					問2				問3	市	
	問4					問5						
	問6	下線 ⑥			下線 ⑦			問7				
2	問1	1			2			3			4	
	問2	京浜			中京			阪神			北九州	
	問3					問4						

3	問1					問2	[B]			[D]			[E]	
4	問1					問2			問3			問4	→	→
5	問1		問2	[B]			[C]			[D]			[E]	
6	問1													
	問2	→	→	→	E									
7	問1	1			2			3			4			
	問2													

8	問1	1					2				3		
		4					5				問2		
	問3		問4	A					B				
	問5	A					B						
9	問1					問2					問3		
	問4												

○推定配点○ 1 各1点×8 2 各1点×10 3 各1点×4 4 各1点×4 5 各1点×5
6 各2点×2 7 各2点×5 8 各2点×11 9 各2点×4 計75点

