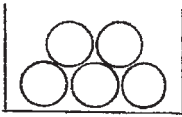


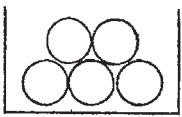
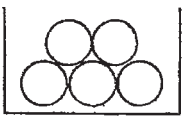
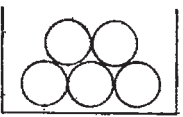
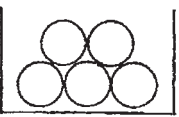
1 (1)  (2)

2 (1)  (2)

3 (1)

(2)

(3) (ア)   
から ○ をとり  
出した

(イ)      
から ○ をとり  
出した

4 (1) 

ア	<input type="text"/>
---	----------------------

 (2) 

イ	<input type="text"/>
---	----------------------

(3) 

ウ	<input type="text"/>	エ	<input type="text"/>
---	----------------------	---	----------------------

問1

問2

問3

(1)

(2)

問4

問5

問6

(1)

(2)

問7

(1)

(2)

1	共通点	記号
	(1)	
	(2)	
	(3)	
	(4)	
	(5)	
	(6)	
	(7)	

2 問1  °C       %      問2

問3 正しい図  血管  色

問4 

①		②		③		④	
---	--	---	--	---	--	---	--

問5  回

問6		ヒトの肺	鳥の肺		ヒトの肺	鳥の肺		ヒトの肺	鳥の肺
	(1)	<input type="text"/>	<input type="text"/>	(2)	<input type="text"/>	<input type="text"/>	(3)	<input type="text"/>	<input type="text"/>

問7

3

つき方が分かる図(糸をかいてはいけません)	つき方の説明

問四	問三	問二	問一

問八				問七	問六	問五	
	キ ヨ ウ ミ		ス  む			④	①
	タ イ ソ ウ		マ イ バ ン			⑤	②
	ス イ ソ ウ		キ タ イ				③
		い て	ハ ブ い て				