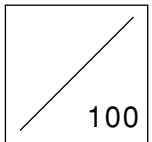


※この解答用紙は153%に拡大していただくと、実物大になります。

【注意】円周率は3.14を用いなさい。

計 算		答 え					
[1]		(1)	回				
		(2)					
		(3)					
[2]		(1)					
		(2)	<table border="1" style="width: 100%; border-collapse: collapse;"> <tr> <td style="width: 50%; text-align: center;">最も多い場合</td> <td style="width: 50%; text-align: center;">最も少ない場合</td> </tr> <tr> <td style="text-align: center;">人</td> <td style="text-align: center;">人</td> </tr> </table>	最も多い場合	最も少ない場合	人	人
		最も多い場合	最も少ない場合				
人	人						
(3)	通り						
[3]		(1)	個				
		(2)					
		(3)					
[4]		(1)	cm				
		(2)	(ア)	倍			
			(イ)	cm			

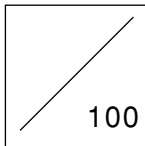
○推定配点○ [2] 各7点×4 他 各8点×9([3](3)完答) 計100点



※この解答用紙は111%に拡大していただくと、実物大になります。

1	1	図 1, _____, 図 2	
	2		
	3		
2	1		
	2		
3	1		
	2	アサリ	ハマグリ
	3	→	→
	4		
	5	名前	色
4	1	実験 1	実験 2
	2	A	B
	3		
5	1	(1) 前	後 (2)
	2		
6	1		
	2		
	3		
7	①	②	③
	⑤	⑥	⑦

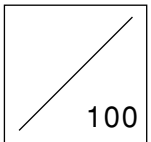
○推定配点○ ① 各4点×3 ② 各5点×2 ③ 各3点×7 ④ 各2点×8  
 ⑤ 各3点×4 ⑥ 各5点×3 ⑦ 各2点×7 計100点



※この解答用紙は138%に拡大していただくと、実物大になります。

1	1	国名		位置							
	2										
	3	ア		イ		ウ		エ			
		オ		カ		キ					
	4										
	5	1位		2位		17位		18位			
	6	ア		イ		ウ		エ		オ	
7											
2	1										
	2	A		B		C					
		D									
	3	X		Y							
	4										
	5										
	6										
7	(1)		(2)		(3)		(4)				
3	1										
	2										
	3										
	4										
	5										
	6										

○推定配点○ ① 各5点×7 ② 各5点×7 ③ 各5点×6 計100点



一			二					三		
問一	問二	問三	問一	問二	問三	問四	問五	問一	問二	問三
							(あ)	(1)		
							(い)			
							(う)			
							(え)			
							(お)			

○推奨配点○  
 一 問一・問四 各5点×2 問二・問三 各5点×2  
 二 問一・問二・問四 各5点×3 問三 他 各2点×5  
 三 問一(2) 6点 他 各5点×3 計100点

100