

※ 149%に拡大していただくと、解答欄は実物大になります。

1	(表)					
		A	B	C	D	E
	A		△			
	B	△				△
	C					○
	D					
	E		△	×		
		(順位と勝ち点の合計) A ()位 勝ち点の合計 ()点 B ()位 勝ち点の合計 ()点 C ()位 勝ち点の合計 ()点 D ()位 勝ち点の合計 ()点 E ()位 勝ち点の合計 ()点				

2	(使うもの)
	(実験の方法)

3	① 15人のグループ 集会所 → [] → [] → [] → [] → 集会所 ② 15人のグループ 集会所 → [] → [] → [] → [] → 集会所 ③ 10人のグループ 集会所 → [] → [] → [] → [] → 集会所
	(考え方)

4	(説明する内容)

5	苗と苗の間かく <input style="width: 40px;" type="text"/> cm, 追加する苗の本数 () 本
	(考え方)

◇適性検査2◇

県立広島中学校 2020年度

※152%に拡大していただき、解答欄は実物大になります。

1	

200 字

100 字

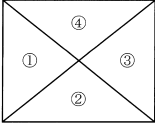
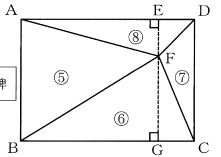
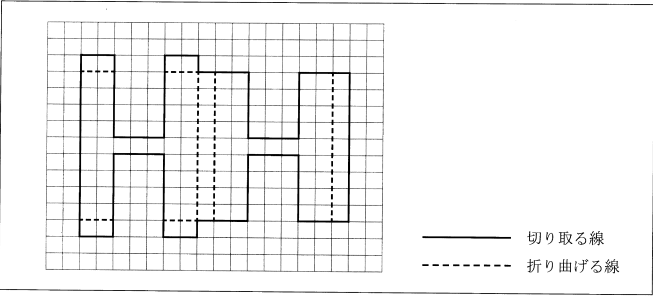
2	

3	2	
	1	

200 字

100 字

※ 182%に拡大していただくと、解答欄は実物大になります。

1	<p>(提案する本の番号)</p> <p>(提案する本を全て購入するために必要な金額)</p> <p style="text-align: center;">() 円</p>	<p>(金額をそのように決めた考え方)</p>
2	<p>(⑤と⑦を合わせた面積が⑥と⑧を合わせた面積に等しいことの説明)</p> <div style="display: flex; justify-content: space-around; align-items: center;"> <div style="text-align: center;">  <p>記念碑</p> </div> <div style="text-align: center;">  </div> </div> <div style="margin-top: 10px;"> <p>—— レンガ</p> <p>----- 雄志くんがかき加えた点線</p> </div>	
3	<p>(実験結果の予想もふくめた実験の計画)</p>	
4	<p>(由紀さんがかいた校舎の見取図をもとに、健太くんがかいた校舎の展開図)</p> <div style="display: flex; align-items: center;"> <div style="flex: 1;">  </div> <div style="flex: 0.5; margin-left: 20px;"> <p>—— 切り取る線</p> <p>----- 折り曲げる線</p> </div> </div>	

◇適性検査2◇

県立三次中学校 2020年度

※185%に拡大していただく。解答欄は実物大になります。

1	
---	--

2	
---	--

150
字

300
字

3	1	
2		

90
字

160
字