

※ この解答用紙は 159%に拡大していただく、実物大になります。

1 (1)

--

2 (1)

--

(2)

縦	横	高さ
cm	cm	cm

(2)

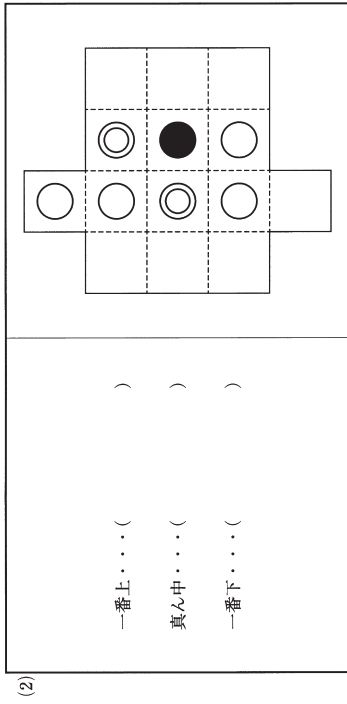
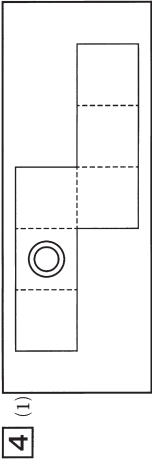

--

(3)

けんじさん	お兄さん
回	回
〔 〕 円節約することができる。	

(3)

理由	<p>The diagram shows a rectangular toy car chassis. On the left side, there are two sets of wheels. A motor is mounted on the left side, with a '+' sign above it and a '-' sign below it. An arrow labeled '車が進む方向' (direction the car moves) points to the right. On the right side, there is a 'かん電池ボックス' (battery box) containing two battery cells. The car is shown from a top-down perspective.</p>
----	--



○推定配点○〔香楠・唐津東〕

① (1) 4点 (2) 3点 (3) 6点 ② (1) 3点
 (2) 4点 (3) 6点 ③ (1) 7点 (2) 5点
 ④ (1) 5点 (2) 7点 計50点
 〔致遠館・武雄青陵〕 ① (1) 5点 (2) 4点 (3) 7点 ② (1) 4点
 (2) 5点 (3) 7点 ③ (1) 8点 (2) 6点
 ④ (1) 6点 (2) 8点 計60点

50・60