




※この解答用紙は128%に拡大していただくと、実物大になります。

〔記入上の注意〕

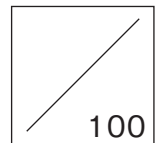
1. 記入に際してはHBの鉛筆を用いること。
2. 折り曲げたり汚したりしないこと。
3. 訂正するときはプラスチック製消しゴムで完全に消すこと。
×印等を付しても消したことはありません。
4. 1つのマーク欄に2つ以上マークしてはいけません。
5. マーク方法は、○内を●のようにはみださないようにぬりつぶすこと。

正しい例 (○ → ●)
マーク記入例 悪い例 (   ●)

1	(1)	ア	○	○	○	○	○	○	○	○	○	○	○	○	○	○	○	○	○	
	(2)	イ	○	○	○	○	○	○	○	○	○	○	○	○	○	○	○	○	○	○
		ウ	○	○	○	○	○	○	○	○	○	○	○	○	○	○	○	○	○	○
	(3)	エ	○	○	○	○	○	○	○	○	○	○	○	○	○	○	○	○	○	○
		オ	○	○	○	○	○	○	○	○	○	○	○	○	○	○	○	○	○	○
	(4)	カ	○	○	○	○	○	○	○	○	○	○	○	○	○	○	○	○	○	○
		キ	○	○	○	○	○	○	○	○	○	○	○	○	○	○	○	○	○	○
	(5)	ク	○	○	○	○	○	○	○	○	○	○	○	○	○	○	○	○	○	○
		ケ	○	○	○	○	○	○	○	○	○	○	○	○	○	○	○	○	○	○
	(6)	コ	○	○	○	○	○	○	○	○	○	○	○	○	○	○	○	○	○	○
(8)	サ	○	○	○	○	○	○	○	○	○	○	○	○	○	○	○	○	○	○	
	シ	○	○	○	○	○	○	○	○	○	○	○	○	○	○	○	○	○	○	
(9)	ス	○	○	○	○	○	○	○	○	○	○	○	○	○	○	○	○	○	○	
	セ	○	○	○	○	○	○	○	○	○	○	○	○	○	○	○	○	○	○	
(10)	ソ	○	○	○	○	○	○	○	○	○	○	○	○	○	○	○	○	○	○	
	タ	○	○	○	○	○	○	○	○	○	○	○	○	○	○	○	○	○	○	

2	(1)	ア	○	○	○	○	○	○	○	○	○	○	○	○	○	○	○	○	○	
	(2)	イ	○	○	○	○	○	○	○	○	○	○	○	○	○	○	○	○	○	○
		ウ	○	○	○	○	○	○	○	○	○	○	○	○	○	○	○	○	○	○
(3)	エ	○	○	○	○	○	○	○	○	○	○	○	○	○	○	○	○	○	○	
	オ	○	○	○	○	○	○	○	○	○	○	○	○	○	○	○	○	○	○	○
		カ	○	○	○	○	○	○	○	○	○	○	○	○	○	○	○	○	○	○
(3)	キ	○	○	○	○	○	○	○	○	○	○	○	○	○	○	○	○	○	○	
	ク	○	○	○	○	○	○	○	○	○	○	○	○	○	○	○	○	○	○	○
		ケ	○	○	○	○	○	○	○	○	○	○	○	○	○	○	○	○	○	○
3	(1)	ア	○	○	○	○	○	○	○	○	○	○	○	○	○	○	○	○	○	
	(2)	イ	○	○	○	○	○	○	○	○	○	○	○	○	○	○	○	○	○	○
		ウ	○	○	○	○	○	○	○	○	○	○	○	○	○	○	○	○	○	○
(3)	エ	○	○	○	○	○	○	○	○	○	○	○	○	○	○	○	○	○	○	
	オ	○	○	○	○	○	○	○	○	○	○	○	○	○	○	○	○	○	○	○
		カ	○	○	○	○	○	○	○	○	○	○	○	○	○	○	○	○	○	○
4	(1)	ア	○	○	○	○	○	○	○	○	○	○	○	○	○	○	○	○	○	
	(2)	イ	○	○	○	○	○	○	○	○	○	○	○	○	○	○	○	○	○	○
		ウ	○	○	○	○	○	○	○	○	○	○	○	○	○	○	○	○	○	○
(3)	エ	○	○	○	○	○	○	○	○	○	○	○	○	○	○	○	○	○	○	
	オ	○	○	○	○	○	○	○	○	○	○	○	○	○	○	○	○	○	○	○
		カ	○	○	○	○	○	○	○	○	○	○	○	○	○	○	○	○	○	○




○ 配点 ○ ① 各5点×10 ② 各5点×4 ③ 各5点×3
④ 各5点×3 計100点



※この解答用紙は125%に拡大していただくと、実物大になります。

〔記入上の注意〕

1. 記入に際してはHBの鉛筆を用いること。
2. 折り曲げたり汚したりしないこと。
3. 訂正するときはプラスチック製消しゴムで完全に消すこと。
×印等を付しても消したことはありません。
4. 1つのマーク欄に2つ以上マークしてはいけません。
5. マーク方法は、○内を●のようにはみださないようにぬりつぶすこと。

マーク記入例 正しい例 (○ → ●)
 悪い例 (   ●)

1	問1	<input type="radio"/>	<input type="radio"/>	<input type="radio"/>	<input type="radio"/>
	問2	<input type="radio"/>	<input type="radio"/>	<input type="radio"/>	<input type="radio"/>
	問3	<input type="radio"/>	<input type="radio"/>	<input type="radio"/>	<input type="radio"/>
	問4	<input type="radio"/>	<input type="radio"/>	<input type="radio"/>	<input type="radio"/>
	問5	<input type="radio"/>	<input type="radio"/>	<input type="radio"/>	<input type="radio"/>
	問6	<input type="radio"/>	<input type="radio"/>	<input type="radio"/>	<input type="radio"/>
	問7	<input type="radio"/>	<input type="radio"/>	<input type="radio"/>	<input type="radio"/>
	問8	<input type="radio"/>	<input type="radio"/>	<input type="radio"/>	<input type="radio"/>
	問9	<input type="radio"/>	<input type="radio"/>	<input type="radio"/>	<input type="radio"/>
	問10	<input type="radio"/>	<input type="radio"/>	<input type="radio"/>	<input type="radio"/>

4	(1)	<input type="radio"/>	<input type="radio"/>	<input type="radio"/>	<input type="radio"/>
	(2)	<input type="radio"/>	<input type="radio"/>	<input type="radio"/>	<input type="radio"/>
	(3)	<input type="radio"/>	<input type="radio"/>	<input type="radio"/>	<input type="radio"/>
	(4)	<input type="radio"/>	<input type="radio"/>	<input type="radio"/>	<input type="radio"/>
	(5)	<input type="radio"/>	<input type="radio"/>	<input type="radio"/>	<input type="radio"/>

5	(1)	<input type="radio"/>	<input type="radio"/>	<input type="radio"/>	<input type="radio"/>
	(2)	<input type="radio"/>	<input type="radio"/>	<input type="radio"/>	<input type="radio"/>
	(3)	<input type="radio"/>	<input type="radio"/>	<input type="radio"/>	<input type="radio"/>
	(4)	<input type="radio"/>	<input type="radio"/>	<input type="radio"/>	<input type="radio"/>
	(5)	<input type="radio"/>	<input type="radio"/>	<input type="radio"/>	<input type="radio"/>

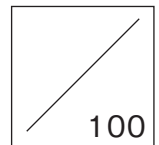
2	(1)	<input type="radio"/>	<input type="radio"/>	<input type="radio"/>	<input type="radio"/>	<input type="radio"/>
	(2)	<input type="radio"/>	<input type="radio"/>	<input type="radio"/>	<input type="radio"/>	<input type="radio"/>
	(3)	<input type="radio"/>	<input type="radio"/>	<input type="radio"/>	<input type="radio"/>	<input type="radio"/>
	(4)	<input type="radio"/>	<input type="radio"/>	<input type="radio"/>	<input type="radio"/>	<input type="radio"/>
	(5)	<input type="radio"/>	<input type="radio"/>	<input type="radio"/>	<input type="radio"/>	<input type="radio"/>

6	(1)	<input type="radio"/>	<input type="radio"/>	<input type="radio"/>	<input type="radio"/>
	(2)	<input type="radio"/>	<input type="radio"/>	<input type="radio"/>	<input type="radio"/>
	(3)	<input type="radio"/>	<input type="radio"/>	<input type="radio"/>	<input type="radio"/>

3	(1)	<input type="radio"/>	<input type="radio"/>	<input type="radio"/>	<input type="radio"/>
	(2)	<input type="radio"/>	<input type="radio"/>	<input type="radio"/>	<input type="radio"/>
	(3)	<input type="radio"/>	<input type="radio"/>	<input type="radio"/>	<input type="radio"/>
	(4)	<input type="radio"/>	<input type="radio"/>	<input type="radio"/>	<input type="radio"/>
	(5)	<input type="radio"/>	<input type="radio"/>	<input type="radio"/>	<input type="radio"/>
	(6)	<input type="radio"/>	<input type="radio"/>	<input type="radio"/>	<input type="radio"/>
	(7)	<input type="radio"/>	<input type="radio"/>	<input type="radio"/>	<input type="radio"/>
	(8)	<input type="radio"/>	<input type="radio"/>	<input type="radio"/>	<input type="radio"/>
	(9)	<input type="radio"/>	<input type="radio"/>	<input type="radio"/>	<input type="radio"/>
	(10)	<input type="radio"/>	<input type="radio"/>	<input type="radio"/>	<input type="radio"/>

7	(1)	<input type="radio"/>	<input type="radio"/>	<input type="radio"/>	<input type="radio"/>
	(2)	<input type="radio"/>	<input type="radio"/>	<input type="radio"/>	<input type="radio"/>





○ 配点 ○ ① 各3点×10 ② 各3点×5 ③ 各2点×10
 ④ 各3点×5 ⑤ 各2点×5 ⑥ 各2点×3
 ⑦ 各2点×2 計100点





※この解答用紙は135%に拡大していただくと、実物大になります。

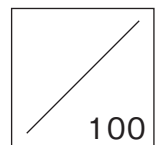
〔記入上の注意〕

1. 記入に際してはHBの鉛筆を用いること。
2. 折り曲げたり汚したりしないこと。
3. 訂正するときはプラスチック製消しゴムで完全に消すこと。
×印等を付しても消したことはありません。
4. 1つのマーク欄に2つ以上マークしてはいけません。
5. マーク方法は、○内を●のようにはみださないようにぬりつぶすこと。

正しい例 (○ → ●)
 マーク記入例 悪い例 (   )

一	問1	①				
		②				
		③				
		④				
		⑤				
	問2	①				
		②				
		③				
		④				
	問3	①				
		②				
		③				
問4	①					
	②					
	③					
二	問1					
	問2					
	問3					
	問4					
	問5					
	問6					
	問7					
	問8					
三	問1					
	問2					
	問3					
	問4					
	問5					
	問6					
	問7					
	問8					
四	問1					
	問2					
	問3					
	問4					
	問5					
	問6					

- 配点 ○
- 各2点×15
 - ▢ 問1・問2・問5 各2点×3 問3・問4 各3点×2 他 各4点×3
 - ▣ 問3・問5 各2点×2 問6・問8 各4点×2 他 各3点×4
 - ▤ 問1・問3 各3点×2 他 各4点×4 計100点



※この解答用紙は147%に拡大していただくと、実物大になります。

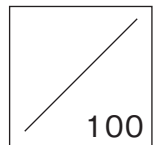
1	(1)	(2)
	(3)	(4)
	(5) $a =$	(6) $x =$, $y =$
	(7) $x =$	(8) $a =$
	(9) 度	(10) cm^3

2	(1) A 中学校 人	B 中学校 人
	(2) [行・ 列]	(3) 人
	(4)	

3	(1)	(2) (,)
	(3)	

4	ア	イ
	ウ	エ
	オ	
	(1) カ	
	キ	ク
	あ	い
(2)	cm	(3) cm^2

○ 配点 ○ ① 各5点×10 ② 各5点×4((1)は片方のみ正解の場合, 3点)
 ③ 各5点×3 ④ (1) 各1点×10 (2) 2点 (3) 3点 計100点



※この解答用紙は143%に拡大していただくと、実物大になります。

1

問題1		問題2		問題3		問題4		問題5	
問題6	(1)				(2)				
	(3)								
問題7	(1)		(2)		(3)				

2

問1										
問2	Do you have (_____), Ted?									
問3	あ				い				問4	
問5			問6				問7			
問8	あ				い					

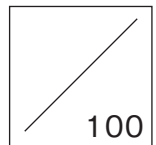
3

問1										
問2			問3	B			D			
問4	あ				い			う		
問5			問6				問7			

4

問1	3 番目				5 番目				問2	3 番目			5 番目		
問3	3 番目				5 番目										

- 配点 ○ ① 各3点×11 ② 問3 各2点×2 他 各3点×8
 ③ 問4 各2点×3 他 各3点×8
 ④ 各3点×3 計100点



※この解答用紙は147%に拡大していただくと、実物大になります。

1	問1		問2	
	問3		問4	
	問5		問6	g
	問7	cm	問8	

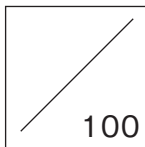
2	問1		問2	
	問3		問4	
	問5	m	問6	

3	問1														
	問2														
	問3							問4							
	問5														
	問6	①							②						
	問7														

4	問1		問2			
	問3		問4			
	問5					
	問6	①			②	

5	問1	J	問2	N
	問3	J	問4	cm
	問5	cm	問6	

- 配点 ○
- ① 問1～問4 各2点×4 問5～問8 各3点×4
 - ② 問1～問4 各3点×4 問5・問6 各4点×2
 - ③ 問6 各1点×2 他 各3点×6
 - ④ 問1～問4 各3点×4 問5 4点 問6 各2点×2
 - ⑤ 問1～問4 各3点×4 問5・問6 各4点×2 計100点



※この解答用紙は143%に拡大していただくと、実物大になります。

1	問1	大陸		大陸
	問2		問3	
	問4		問5	

2	問1		問2	
	問3		問4	
	問5			

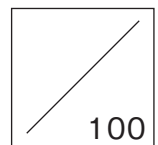
3	問1		問2	
	問3		問4	
	問5	(1)	(2)	

4	問1	→	→	→	問2	
	問3					
	問4	略称			人物名	
	問5					

5	問1	I		II	
	問2			問3	
	問4			問5	
	問6			問7	

6	問1	X		Y	
	問2			問3	
	問4			問5	

- 配点 ○
- ① 問1 4点 他 各3点×4(問1は完答)
 - ② 各3点×5(問5は完答)
 - ③ 各3点×6
 - ④ 各3点×5(問4は完答)
 - ⑤ 各3点×7(問1は完答)
 - ⑥ 各3点×5(問1は完答)
- 計100点



※この解答用紙は172%に拡大していただくと、実物大になります。

一

問1									
問2	A			B			C		
問3	a			b			c		
問4									
問5									
問6	I			II					
問7									
問8	I			II			III		

二

①			②			③			す
④			⑤			⑥			え
									目

三

問1									
問2									
問3									
問4	I			II				III	

四

問1									
問2									
問3	I			II	初め			終わり	
問4	I			II				III	
問5	A			B					
問6									
問7									
問8	初め				終わり				
問9									

五

問1									
問2									
問3	②						③		
問4	A			B					
問5									
問6									

○ 配点 ○ **一**・**三**・**五** 各2点×35
四 問3 II・問8 各4点×2(各1点) 他 各2点×11 計100点

